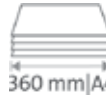


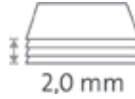
Cizalla de rodillo 550



Uso profesional: trabajo racional con corte preciso



Longitud de corte 360 mm



Capacidad de corte 2,0 mm



Capacidad de corte 20 hojas



Dimensiones exteriores de la mesa 555 x 360 mm



Comprobación GS DGVV



Garantía aumentada de 5 años (excepto las piezas de desgaste)




German Engineering by Dahle


- Confortable cizallas de rodillo y corte preciso para el uso profesional
- Mesa metálica sólida con patas de goma antideslizantes
- Líneas de formato DIN impresas en la mesa
- Cuchilla circular de acero
- Cuchilla inferior rectificada
- Cuchilla de acero endurecido de alta calidad
- Cuchilla circular con cabezal de plástico cerrado
- Prensado automático en el punto de corte
- Tope angular con escala milimétrica
- Tope posterior regulable
- Posibilidad de montaje en pared

Número de artículo	Longitud de corte mm	DIN	Capacidad de corte mm	Capacidad de corte hoja A4 70 g/m ²	Tamaño de mesa medidas exteriores mm	EAN
00550-21234	360	A4	2	20	555 mm x 360 mm	4007885005508


Cizalla de rodillo 550



Cuchilla circular en cabezal de corte cerrado para un manejo cómodo y seguro



Prensado automático en el punto de corte para una óptima fijación del material a cortar



Tope posterior regulable para la detección rápida del formato